

Überbauungsordnung "Pintli"

Überbauungsplan







1:500

Auflageexemplar vom 10. Dezember 2009

Legende

● ● ● Perimeter UeO

BAUTEN

-  Baufeld 1 für Gewerbe- und Dienstleistungsnutzung
-  Baufeld 2 für Wohnen, Gewerbe- und Dienstleistungsnutzung
-  Baufeld 3 für Wohnnutzung
-  Baufeld 4 für 2-geschossige unbewohnte An- und Nebenbauten
-  Baufeld 5 für gedeckte und ungedeckte Parkierung sowie 1-geschossige An- und Nebenbauten
-  Freihaltebereiche

ERSCHLIESSUNG

-  Befestigte Fahr- und Spielbereiche (Detailerschliessung)
-  Befestigter Fahr- und Parkierungsbereich (Hauszufahrt)
-  öffentliche Fuss- und Fahrradwegverbindungen (Detailerschliessung)
-  Container-Abstellbereich

AUSSENBEREICHE

-  Private Gärten
-  Befestigter Manöverier- und Abstellbereich
-  Gemeinschaftlicher Aussenraum

HINWEIS

..... ARA - Hauptleitung

